

COME SALDARE LA QUOTA DI ISCRIZIONE AI CORSI CEDIS 2020-21 RICONOSCIUTI DAL MIUR - USR LAZIO D.D.G. n° 487 del 23-07-2020 CON LA CARTA DEL DOCENTE – DOCENTI TUTTA ITALIA

I Corsi CEDIS 2020-21 sono Riconosciuti dal MIUR - USR Lazio, quindi puoi saldare la Quota di iscrizione del Corso scelto usufruendo del Buono Docenti.

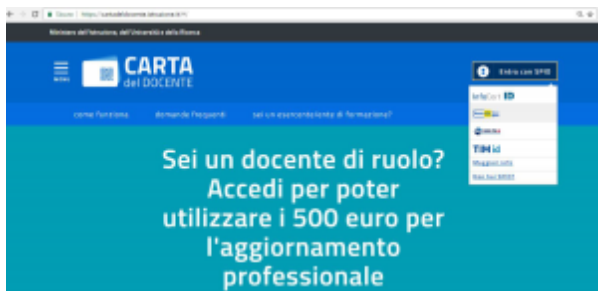
Al momento di saldare l'iscrizione al Corso scelto, dovrai **creare il Buono di importo pari alla quota di iscrizione ed allegarlo al modulo di iscrizione online che compilerai sul nostro sito: www.cedisroma.it**

I nostri Corsi rientrano nella tipologia: "**Corsi Riconosciuti ai sensi della direttiva 170/2016**" Ambito "FISICO". **Attenzione: NON selezionare "Corsi Aggiornamento Enti Accreditati/Qualificati ai sensi della direttiva 170/2016"**

Sul Portale <https://cartadeldocente.istruzione.it/#/> non troverai il singolo Corso, dovrai creare il Buono per **quella tipologia di servizio** offerto. Sarà nostra cura validare poi il Buono da te creato online.

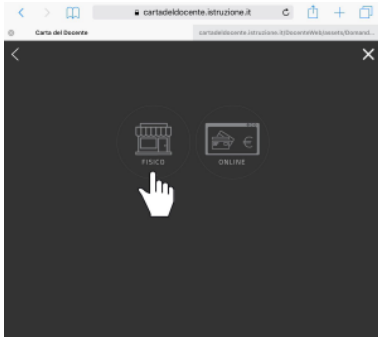
QUI TROVI I PASSAGGI DA SEGUIRE PER CREARE ONLINE IL TUO BUONO "CARTA DEL DOCENTE" SPENDIBILE PER UN NOSTRO CORSO DI FORMAZIONE.

1. **Collegati** alla pagina <https://cartadeldocente.istruzione.it/#/>
2. Clicca sul pulsante "**Entra con SPID**" e scegli il soggetto con cui hai effettuato la procedura di identificazione (InfoCert, Poste, Sielte, Tim).



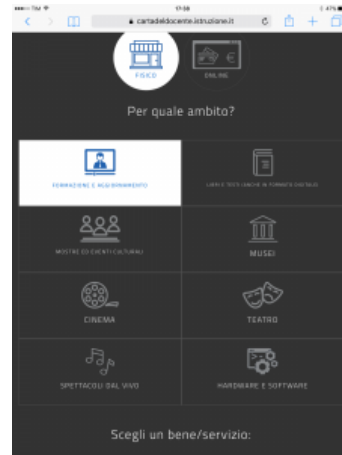
3. Una volta cliccato su una delle voci della scelta a tendina, per esempio PostelD, ti troverai nella schermata di accesso nella quale è necessario **inserire i dati richiesti**.
4. Una volta effettuato l'accesso sei nella pagina di presentazione del Buono. Qui **clicca sulla voce "CREA BUONO"** per passare alle schermate successive.

Ecco le schermate successive che consentono l'effettiva creazione del Buono:



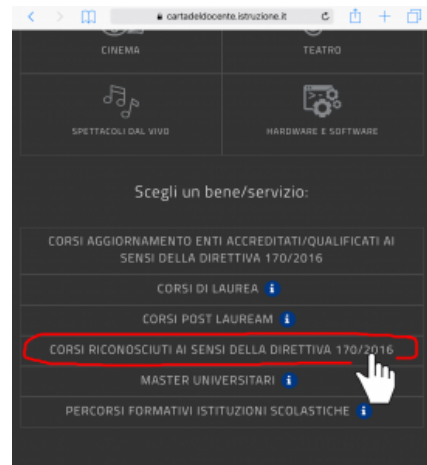
5. In questa prima schermata alla domanda **“Per quale tipologia di esercizio/ente?”**
È necessario cliccare sull'icona **“FISICO”**.

6. Ora si visualizzano i vari ambiti nei quali è possibile utilizzare il Buono.
Per creare un Buono al fine di utilizzarlo per uno dei **nostri Corsi di formazione riconosciuti dall'USR Lazio** è necessario cliccare sulla voce: **“FORMAZIONE e AGGIORNAMENTO”**.



7. Ora è necessario scegliere un bene/servizio specifico tra le tipologie elencate.
Per utilizzare il Buono per uno dei **nostri Corsi di formazione riconosciuti dal MIUR - USR Lazio** è necessario cliccare sulla voce **“CORSI RICONOSCIUTI AI SENSI DELLA DIRETTIVA 170/2016”**.

Attenzione: NON selezionare “Corsi Aggiornamento Enti Accreditati/Qualificati ai sensi della direttiva 170/2016”



8. Comparirà il campo **“Importo del buono”**. È necessario **INSERIRE L'IMPORTO** corrispondente al costo del corso scelto.
9. Una volta inserito l'importo è possibile cliccare su **“CREA BUONO”**
e successivamente **“CONFERMA”**.



Se il Buono è stato generato correttamente si riceverà immediata comunicazione e a questo punto è possibile cliccare su “**CHIUDI**”.

Il tuo Buono così creato presenta un codice identificativo (QR code, codice a barre e codice alfanumerico).

Scarica e salva il tuo Buono sul PC e allegalo nel form di iscrizione che compilerai online sul nostro sito, relativo al Corso scelto: noi provvederemo a validare il tuo Buono.

• Per qualsiasi dubbio contattaci:

CEDIS Roma

www.cedisroma.it

formazione@cedisroma.it

Dott.ssa Sandra Monaco

Responsabile Formazione Cedis

s.monaco@cedisroma.it

328 5733571

