

COME SALDARE LA QUOTA DI ISCRIZIONE AI CORSI CEDIS 2021-22 RICONOSCIUTI DAL MIUR CON LA CARTA DEL DOCENTE – DOCENTI TUTTA ITALIA

I Corsi CEDIS 2021-22 sono Riconosciuti dal MIUR, quindi puoi saldare la Quota di iscrizione del Corso scelto usufruendo del Buono Docenti.

Solo il Corso per Esaminatori CELI (Certificazione Italiano Lingua Straniera dell'Università per Stranieri di Perugia), per accordi con il CVCL, è accreditato per il pagamento con la Carta del Docente solo per i docenti della Regione Lazio.

Al momento di saldare l'iscrizione al Corso scelto, dovrai **creare il Buono di importo pari alla quota di iscrizione ed allegarlo al modulo di iscrizione online che compilerai sul nostro sito: www.cedisroma.it**

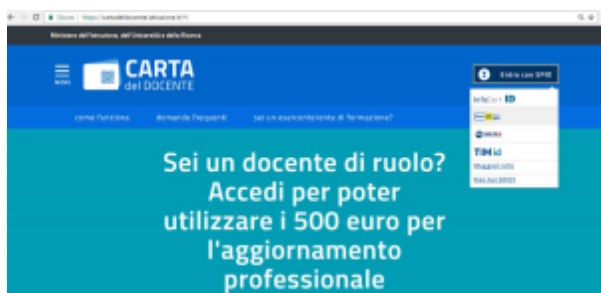
I nostri Corsi rientrano nella tipologia: **"Corsi Riconosciuti ai sensi della direttiva 170/2016"** Ambito **"FISICO"**. **Attenzione: NON selezionare "Corsi Aggiornamento Enti Accreditati/Qualificati ai sensi della direttiva 170/2016"**

Sul Portale <https://cartadeldocente.istruzione.it/#/> non troverai il singolo Corso, dovrai creare il Buono per **quella tipologia di servizio** offerto. Sarà nostra cura validare poi il Buono da te creato online.

QUI TROVI I PASSAGGI DA SEGUIRE PER CREARE ONLINE IL TUO BUONO "CARTA DEL DOCENTE" SPENDIBILE PER UN NOSTRO CORSO DI FORMAZIONE.

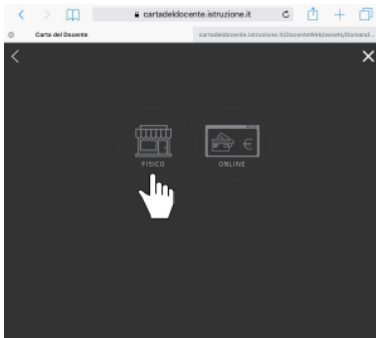
1. **Collegati** alla pagina <https://cartadeldocente.istruzione.it/#/>
2. Clicca sul pulsante **"Entra con SPID"** e scegli il soggetto con cui hai effettuato la procedura di identificazione (InfoCert, Poste, Sielte, Tim).

3. Una volta cliccato su una delle voci della scelta a tendina, per esempio PostelD, ti troverai nella schermata di accesso nella quale è necessario **inserire i dati richiesti**.



4. Una volta effettuato l'accesso sei nella pagina di presentazione del Buono.
Qui **clicca sulla voce "CREA BUONO"** per passare alle schermate successive.

Ecco le schermate successive che consentono l'effettiva creazione del Buono:

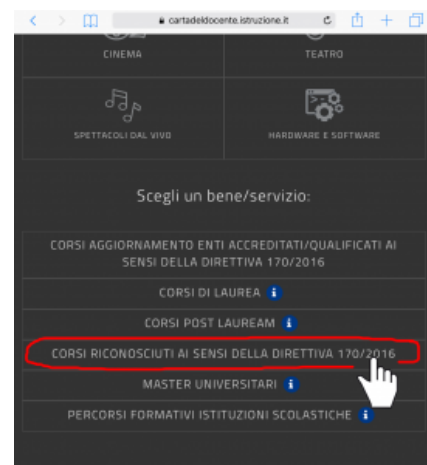


5. In questa prima schermata alla domanda **"Per quale tipologia di esercizio/ente?"**
È necessario cliccare sull'icona **"FISICO"**.

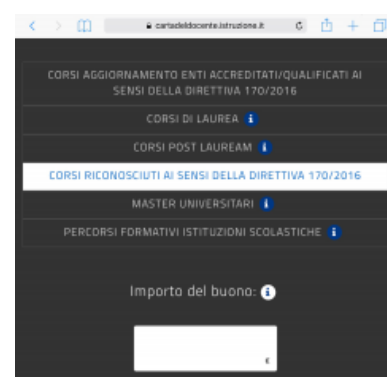
6. Ora si visualizzano i vari ambiti nei quali è possibile utilizzare il Buono.
Per creare un Buono al fine di utilizzarlo per uno dei **nostri Corsi di formazione riconosciuti dall'USR Lazio** è necessario cliccare sulla voce: **"FORMAZIONE e AGGIORNAMENTO"**.



7. Ora è necessario scegliere un bene/servizio specifico tra le tipologie elencate.
Per utilizzare il Buono per uno dei **nostri Corsi di formazione riconosciuti dal MIUR - USR Lazio** è necessario cliccare sulla voce **"CORSI RICONOSCIUTI AI SENSI DELLA DIRETTIVA 170/2016"**.
Attenzione: NON selezionare "Corsi Aggiornamento Enti Accreditati/Qualificati ai sensi della direttiva 170/2016"



8. Comparirà il campo **"Importo del buono"**. È necessario **INSERIRE L'IMPORTO**



corrispondente al costo del corso scelto.

9. Una volta inserito l'importo è possibile cliccare su **“CREA BUONO”** e successivamente **“CONFERMA”**.

Se il Buono è stato generato correttamente si riceverà immediata comunicazione e a questo punto è possibile cliccare su **“CHIUDI”**.

Il tuo Buono così creato presenta un codice identificativo (QR code, codice a barre e codice alfanumerico).

Scarica e salva il tuo Buono sul PC e **allegalo nel form di iscrizione che compilerai online sul nostro sito**, relativo al Corso scelto: noi provvederemo a validare il tuo Buono.

- Per qualsiasi dubbio contattaci:

CEDIS Roma

www.cedisroma.it

formazione@cedisroma.it

Dott.ssa Sandra Monaco

Responsabile Formazione Cedis

s.monaco@cedisroma.it

328 5733571

